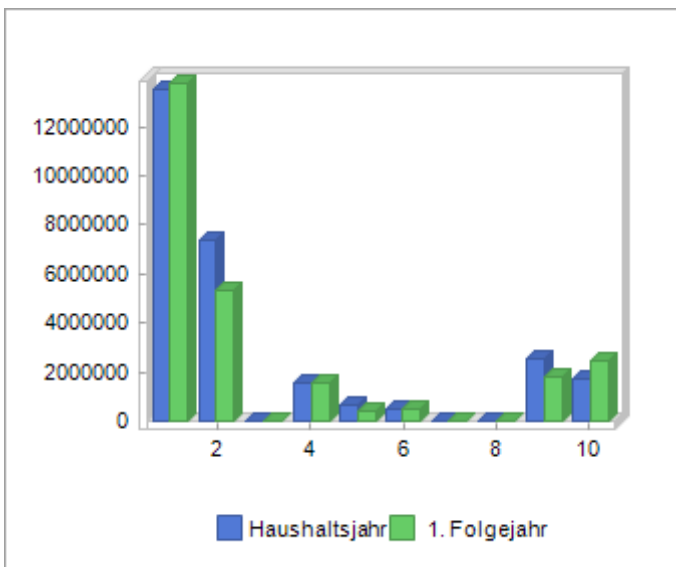


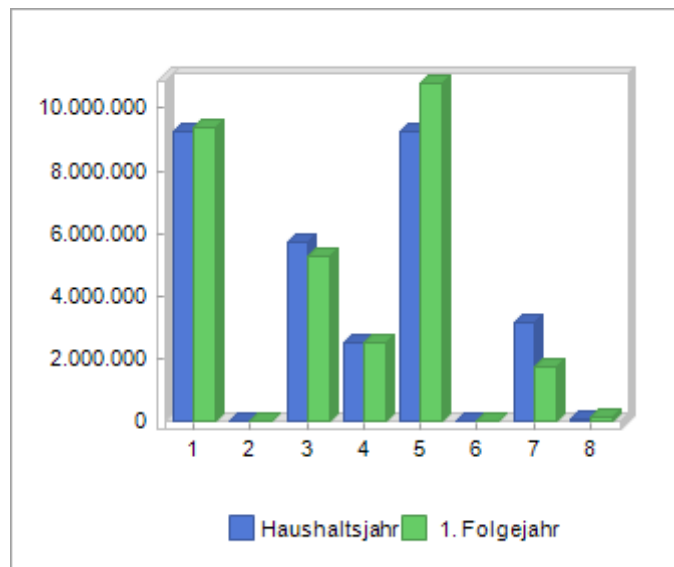
## Erträge



Erträge 2018 2019 TEUR

	2018	2019
1. Steuern und ähnliche Abgaben	13.555,90	13.769,50
2. Zuwendungen, allgemeine Umlagen und sonstige Transfererträge	7.373,60	5.321,00
3. Erträge der sozialen Sicherung	0,00	0,00
4. öffentlich-rechtliche Leistungsentgelte	1.556,40	1.576,40
5. Privatrechtliche Leistungsentgelte	632,60	408,40
6. Kostenerstattungen und Kostenumlagen	525,00	492,60
7. Bestandsveränderungen	20,00	0,00
8. Andere aktivierte Eigenleistungen	23,00	23,00
9. sonstige laufende Erträge	2.581,40	1.799,30
10. Zinserträge und sonstige Finanzerträge	1.760,00	2.440,00
<b>Summe der ordentlichen Erträge:</b>	<b>28.027,90</b>	<b>25.830,20</b>

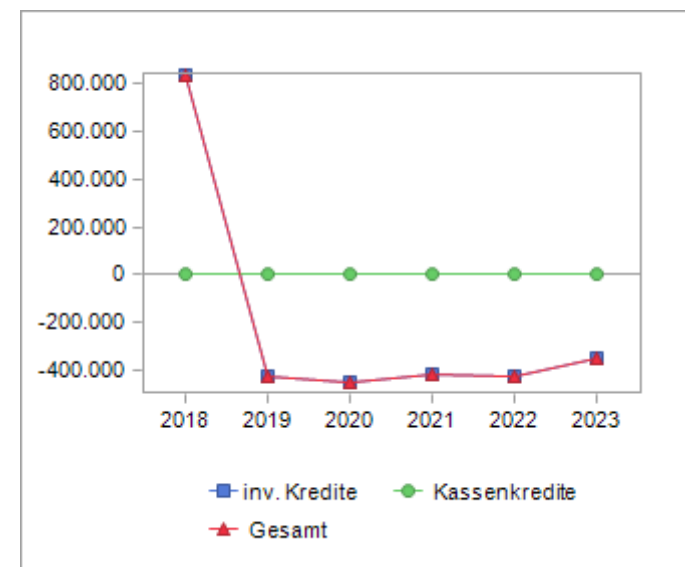
## Aufwendungen



Aufwendungen 2018 2019 TEUR

	2018	2019
1. Personalaufwendungen	9.249,30	9.408,70
2. Versorgungsaufwendungen	18,00	20,00
3. Aufwendungen für Sach- und Dienstleistungen	5.725,00	5.284,20
4. Abschreibungen	2.483,30	2.475,40
5. Zuwendungen, Umlagen und sonstige Transferaufwendungen	9.253,80	10.799,80
6. Aufwendungen der sozialen Sicherung	0,00	0,00
7. sonstige laufende Aufwendungen	3.147,00	1.745,30
8. Zinsen und sonstige Finanzaufwendungen	96,20	115,60
<b>Summe der ordentlichen Aufwendungen</b>	<b>29.972,60</b>	<b>29.849,00</b>

## Entwicklung der Kredite – jährlicher Saldo und Schuldenstand



investive Kredite Kredite zur Sicherung der Zahlungsfähigkeit Gesamt TEUR

	investive Kredite	Kredite zur Sicherung der Zahlungsfähigkeit	Gesamt
2018	830,60	0,00	830,60
2019	-420,20	0,00	-420,20
2020	-444,00	0,00	-444,00
2021	-416,10	0,00	-416,10
2022	-418,90	0,00	-418,90
2023	-344,60	0,00	-344,60

Schuldenstand zum 01.01.	Kreditaufnahme	Kredittilgung	Schuldenstand zum 31.12.
2018: 1.900,5	1.500,0	669,4	2.731,1
2019: 2.731,1	0	420,4	2.310,9
2020: 2.310,9	0	444,0	1.866,9
2021: 1.866,9	0	416,1	1.450,8
2022: 1.450,8	0	418,9	1.031,9
2023: 1.031,9	0	344,6	687,3

## Übersicht über Investitionsauszahlungen nach Produktbereichen

	2018	2019
	TEUR	
Zentrale Verwaltung	1.262,30	296,00
Schule und Kultur	291,00	4.236,50
Soziales und Jugend	3.213,30	1.654,00
Gesundheit und Sport	6,00	7,00
Gestaltung Umwelt	3.340,70	2.630,80
Zentrale Finanzdienstleistungen	1.264,30	1.425,90
<b>Gesamt</b>	<b>9.377,60</b>	<b>10.250,20</b>

## Übersicht über die Produktbereiche

	2018	2019
	Zuschuss (+) / Überschuss (-) TEUR	
Innere Verwaltung	-3.471,00	-2.952,70
Sicherheit und Ordnung	-1.427,30	-1.143,20
Schulträgeraufgaben, allgemeine Schulverwaltung	0,00	0,00
Schulträgeraufgaben-allgemeinbildende Schulen	-1.479,80	-5.460,40
Schulträgeraufgaben-Förderschulen	0,00	0,00
Schulträgeraufgaben-Berufliche Schulen	0,00	0,00
Schulträgeraufgaben-Schülerbeförderung	-242,30	-242,90
Wissenschaft, Museen, Zoologische Gärten, Botanische Gärten	-315,20	-352,40
Theater, Musikpflege, Musikschulen	-117,60	-117,70
Volkshochschulen, Büchereien, u.a.	-388,00	-393,50
Heimat- und sonstige Kulturpflege	-101,10	-77,20
Förderung von Kirchengemeinden und sonstigen Religionsgemeinschaften	0,00	0,00
Soziale Hilfen	0,00	0,00
Leistungen nach dem Bundesversorgungsgesetz	0,00	0,00
Förderung der Wohlfahrtspflege	-97,80	-80,10
Unterhaltsvorschussleistungen u.a.	0,00	0,00
Sonstige soziale Hilfen und Leistungen	-108,00	-109,80
Kinder-, Jugend- und Familienhilfe	-3.076,60	-4.585,00
Gesundheitsdienste	0,00	0,00
Sportförderung	-829,50	-870,30
Räumliche Planung und Entwicklung	-389,00	-389,00
Bauen und Wohnen	-67,10	-66,20
Ver- und Entsorgung	0,00	0,00
Verkehrsflächen und -anlagen, ÖPNV	-3.091,90	-2.788,90
Natur- und Landschaftspflege	-1.375,70	-1.592,70
Umweltschutz	0,00	0,00
Wirtschaft und Tourismus	-312,90	-505,00
Allgemeine Finanzwirtschaft	15.143,50	10.469,10
Beteiligungen, Sondervermögen	951,60	-190,60

2018/2019

# Taschenhaushalt

## Stadt Parchim

	2018	2019
	TEUR	
<b>Ergebnishaushalt</b>		
Erträge	28.908,30	26.699,80
Aufwendungen	30.853,00	30.718,60
<b>vorl. Ergebnis</b>	<b>-1.944,70</b>	<b>-4.018,80</b>
Entnahme Rücklagen	1.944,7	4.018,8
<b>Ergebnis</b>	<b>0</b>	<b>0</b>
<b>Finanzhaushalt</b>		
Einzahlungen	35.849,30	32.774,40
Auszahlungen	36.645,00	44.222,90
<b>Saldo</b>	<b>-795,70</b>	<b>-11.448,50</b>

### Impressum

Herausgeber: Stadt Parchim  
 Anschrift: Schuhmarkt 1, 19370 Parchim  
 Telefon: 03871 71-0  
 Fax: 03871 71-111